

C12VE

Grabgreifer mit Wechselschalen

Grabgreifer mit Wechselschalen und stehenden Zylindern für Bagger von 9t bis 12t Dienstgewicht – ideal für vielseitigen Einsatz im Erdbau, Gartenbau, Kanalbau, für Forstarbeit etc. durch schnelles Wechseln der Schalen. Die Schalen können in 4 Minuten gewechselt werden.

- Kostengünstige Lösung, da lediglich Schalen gewechselt werden, Schalenträger, Hydraulik und Lagerungen bleiben unverändert.
- Lange Lebensdauer durch Verwendung von Schneidkantenmaterial der Brinell-Härte 500 HB.
- Geringer Verschleiss durch grosszügig dimensionierte Stahllagerung.
- Gute Grabeigenschaften durch hohe Schliesskraft (39 kN bei 32 MPa Betriebsdruck).



Grabgreifer C12VE					
Typ	Baubreite B (mm)	Füllinhalt (Liter)	Anzahl Zähne	Gewicht (kg)	Traglast (kg)
C12VE-32	325	125	3	475	4500
C12VE-40	400	160	3	485	4500
C12VE-50	500	200	5	500	4500
C12VE-60	600	245	5	515	4500
C12VE-70	700	285	7	525	4500
C12VE-80	800	330	9	535	4500

Lieferumfang: Greifer, geschraubte Baggerzähne, **KINSHOFER** Drehmotor, Rückschlagventil und Schlauchschutz, 2 Anschweissösen

KINSHOFER Drehmotor

Mit unbegrenztem Drehbereich und zwei Öldurchführungen. Überlastungsschutz durch Überdruckventile.

Typ	Anschlussmass oben (Breite x Bolzen-Ø) (mm)	Drehmoment (Nm)	Biegemoment max. (Nm)
KM 10 F275-50	110 x 50	2000	14000

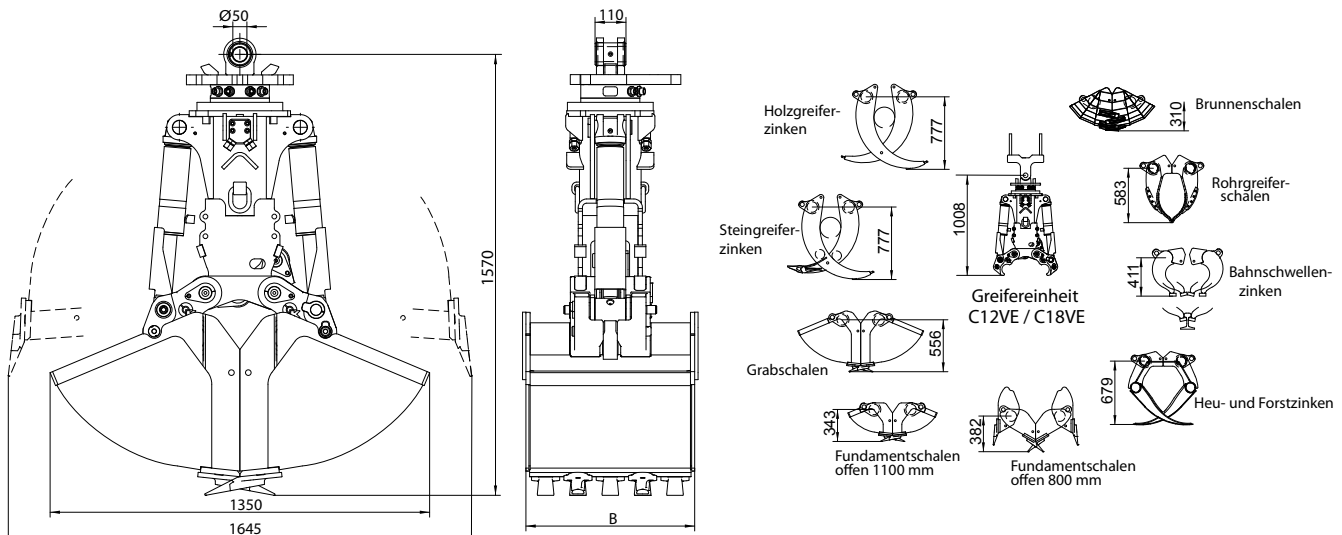
Zubehör

Typ	Beschreibung
KM 501 9t-12t	obere Aufhängung ohne Pendelbremse
KM 511 9t-12t	obere Aufhängung mit Pendelbremse
SW08 cardanic	Greiferadapter Lehnhoff SW/MS08 ohne Aufhängung/ Kreuzgelenk – bis 12t
SW10 cardanic	Greiferadapter Lehnhoff SW/MS10 ohne Aufhängung/ Kreuzgelenk – bis 19t
	Adapter für Schnellwechsel-Systeme anderer Hersteller verfügbar
KM 680 C12VE/C18VE	Auswerfer

Anforderungen Trägergerät

Betriebsdruck: max. 32 MPa (320 bar)
empfohlene Literleistung: 40 bis 120 l/min

Technische Zeichnungen

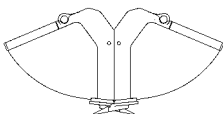


Wechselschalen

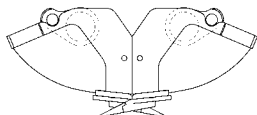
C12VE

Wechselschalen für C12VE

In allen Baubreiten erhältlich und untereinander tauschbar. Besonders schneller Austausch durch Wechselhilfe.

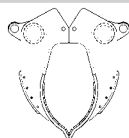
Typ	Baubreite (mm)	Öffnungsweite (mm)	Höhe komplett (mm)	Füllinhalt (Liter)	Anzahl Zähne	Gewicht Wechselsatz (kg)	Gewicht komplett (kg)	Traglast (kg)	Schliesskraft (kN)
Grabschalen									
									
C12VE-32S	325	1535	1570	125	3	130	480	4500	39
C12VE-40S	400	1535	1570	160	3	140	495	4500	39
C12VE-50S	500	1535	1570	200	5	165	515	4500	39
C12VE-60S	600	1535	1570	245	5	180	530	4500	39
C12VE-70S	700	1535	1570	285	7	205	555	4500	39
C12VE-80S	800	1535	1570	330	9	225	575	4500	39

Fundamentschalen



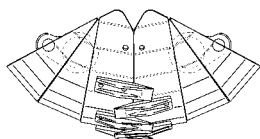
C12VE-32S EG	325	1200	1350	90	3	110	450	4500	52
C12VE-40S EG	400	1100	1355	55	3	125	475	4500	55
C12VE-80S EG	800	800	1350	100	9	155	505	4500	63

Rohrgreiferzinken



C12VE-80S PG	800	Ø75-Ø560	1590	Ø560mm		145	485	4500	39
---------------------	-----	----------	------	--------	--	-----	-----	------	----

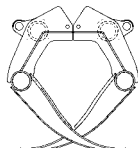
Brunnenschalen



C12VE-100S WSG	Ø1000	1000	1320	100	5	140	480	4500	60
-----------------------	-------	------	------	-----	---	-----	-----	------	----

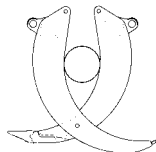
Anmerkung: Grössere Schalen auf Anfrage lieferbar

Heu- und Forstgreifer



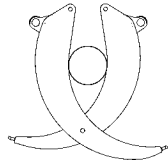
A12VE-94S	940	1850	1695	400		205	550	4500	39
A12VE-122S	1220	1850	1695	600		240	595	4500	39

Steingreiferzinken



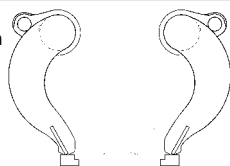
R12VE-48S	480	1850	1790	0,50 m ²		200	555	4500	30
------------------	-----	------	------	---------------------	--	-----	-----	------	----

Holzgreiferzinken



T12VE-47S	470	1835	1795	0,50 m ²		180	535	4500	30
------------------	-----	------	------	---------------------	--	-----	-----	------	----

Bahnschwellen-Zinken



C12VE-50S RG	500	1350	1405	-		135	485	4500	44
---------------------	-----	------	------	---	--	-----	-----	------	----

Lieferumfang: Wechselschalen, Baggerzähne (bei Grab-, Fundament- und Brunnenschalen), Wechselhilfen und Austreiber für Wechselbolzen

Anmerkung: Sonderschalen sind auf Anfrage lieferbar

